

学校法人加計学園 平成28年度財務の概要

(表1)

貸借対照表

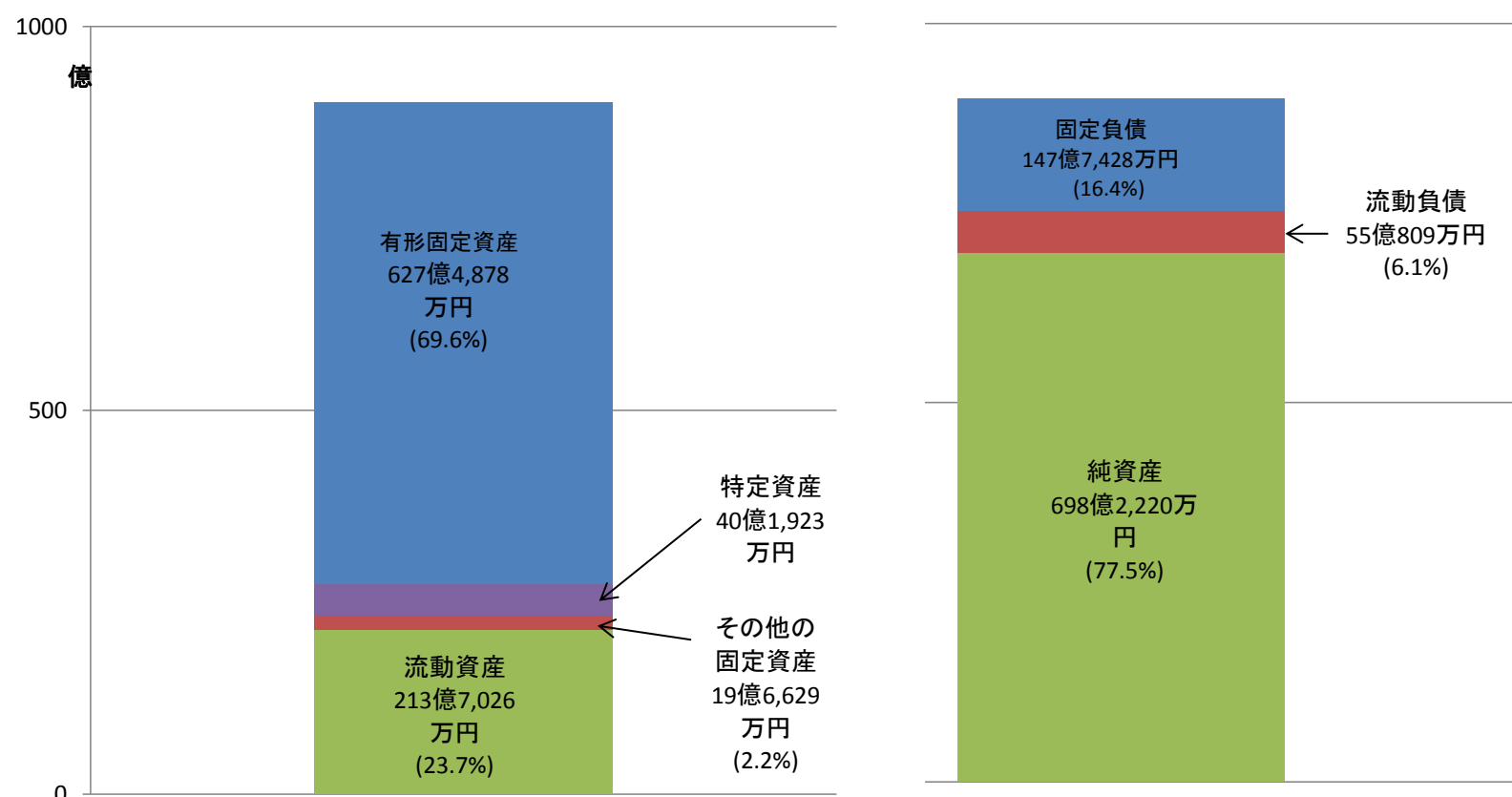
平成29年3月31日

(単位：円)

資産の部			
科 目	本年度末	前年度末	増 減
固 定 資 産	68,734,314,394	65,743,590,108	2,990,724,286
有 形 固 定 資 産	62,748,783,846	59,638,911,646	3,109,872,200
土 地	19,540,488,587	15,846,276,024	3,694,212,563
建 物	31,778,523,187	32,696,191,372	△ 917,668,185
その他の有形固定資産	11,429,772,072	11,096,444,250	333,327,822
特 定 資 産	4,019,236,052	4,248,805,052	△ 229,569,000
そ の 他 の 固 定 資 産	1,966,294,496	1,855,873,410	110,421,086
流 動 資 産	21,370,263,280	21,483,018,261	△ 112,754,981
現 金 預 金	19,287,637,969	19,401,012,024	△ 113,374,055
そ の 他 の 流 動 資 産	2,082,625,311	2,082,006,237	619,074
資 産 の 部 合 計	90,104,577,674	87,226,608,369	2,877,969,305
負債の部			
科 目	本年度末	前年度末	増 減
固 定 負 債	14,774,281,639	15,730,704,661	△ 956,423,022
長 期 借 入 金	10,128,832,000	10,382,407,000	△ 253,575,000
そ の 他 の 固 定 負 債	4,645,449,639	5,348,297,661	△ 702,848,022
流 動 負 債	5,508,090,867	5,292,094,432	215,996,435
短 期 借 入 金	1,581,830,000	1,521,640,000	60,190,000
そ の 他 の 流 動 負 債	3,926,260,867	3,770,454,432	155,806,435
負 債 の 部 合 計	20,282,372,506	21,022,799,093	△ 740,426,587
純資産の部			
科 目	本年度末	前年度末	増 減
基 本 金	84,745,258,255	80,146,950,399	4,598,307,856
第 1 号 基 本 金	81,391,363,055	76,232,488,199	5,158,874,856
第 2 号 基 本 金	2,045,895,200	2,537,462,200	△ 491,567,000
第 4 号 基 本 金	1,308,000,000	1,377,000,000	△ 69,000,000
繰 越 収 支 差 額	△ 14,923,053,087	△ 13,943,141,123	△ 979,911,964
翌年度繰越収支差額	△ 14,923,053,087	△ 13,943,141,123	△ 979,911,964
純 資 産 の 部 合 計	69,822,205,168	66,203,809,276	3,618,395,892
負 債 及 び 純 資 産 の 部 合 計	90,104,577,674	87,226,608,369	2,877,969,305

【資産の部】
901億457万円

【負債及び純資産の部】
901億457万円



貸借対照表の構成 (平成29年3月31日現在)

① 資産の部

平成27年度に対しての平成28年度増減については(表1)の通りです。有形固定資産では、今治市から獣医学部新設のための土地を無償譲渡され、約37億円増加し固定資産全体では約30億円増加となっています。

② 負債の部

負債は前年度末に完成したA1号館未払金支払いのため、約7億円減少しました。

③ 純資産の部

未払金支払および借入金の返済もあり、基本金は約46億増加し、純資産が約36億増加となりました。

④ 負債及び純資産の部合計

平成28年度末では、昨年度と比較して約29億円の増加となっております。

財 産 目 録

平成29年3月31日

I 資産総額		90,657,490,520円
内	基本財産	62,855,206,730円
	運用財産	27,249,370,944円
	収益事業用財産	552,912,846円
II 負債総額		20,285,183,476円
III 正味財産		70,372,307,044円

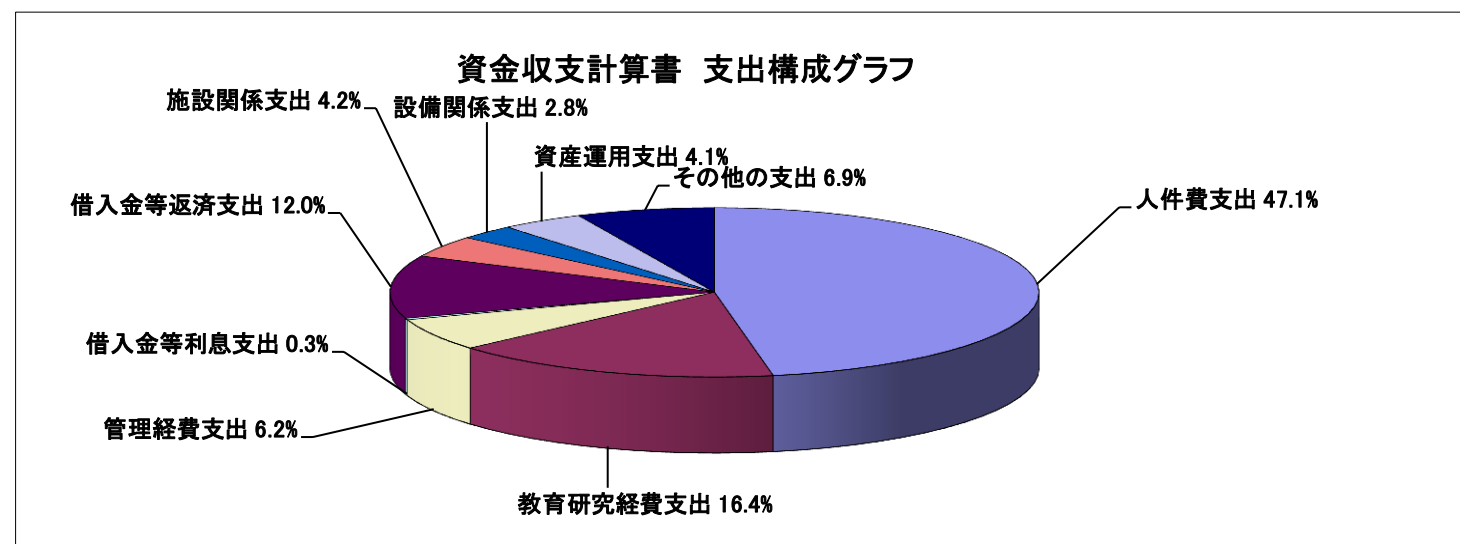
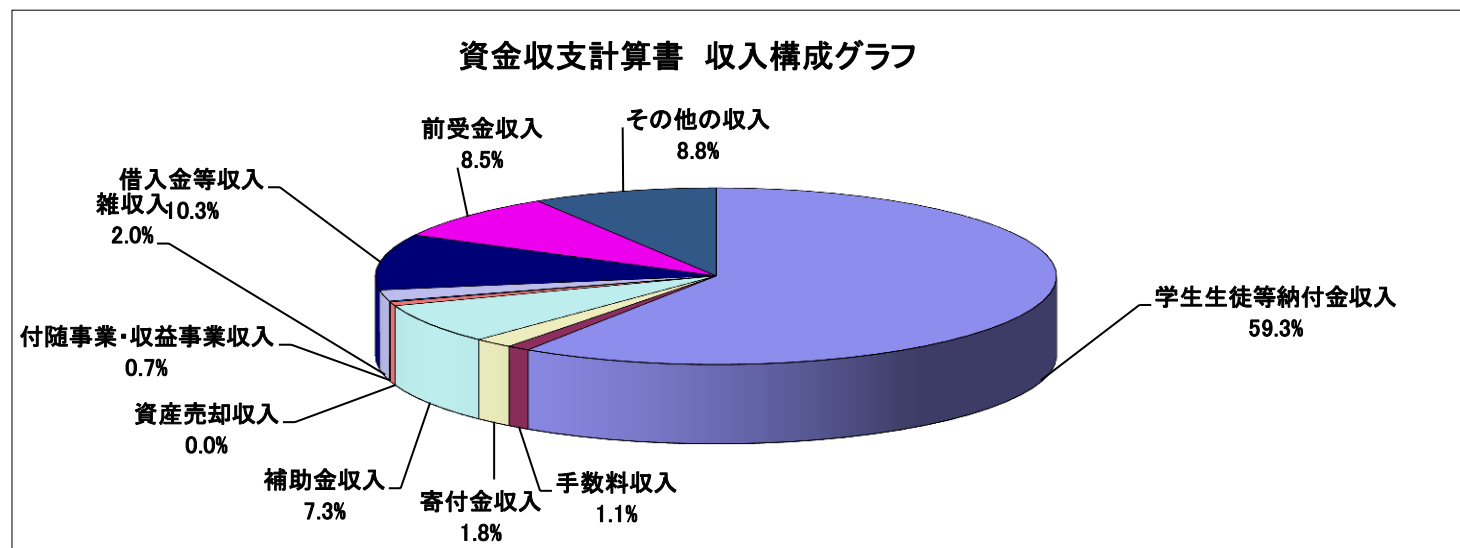
区 分	金 額
資 産 額	
1 基本財産	62,855,206,730円
土 地	1,475,227.71㎡ 19,540,488,587円
建 物	257,114.64㎡ 31,778,523,187円
図 書	626,998冊 6,918,704,790円
機 器 備 品	30,585点 3,226,293,863円
そ の 他	1,391,196,303円
2 運用財産	27,249,370,944円
預 金 現 金	19,287,637,969円
そ の 他	7,961,732,975円
3 収益事業用財産	552,912,846円
資 産 総 額	90,657,490,520円
負 債 額	
1 固定負債	14,774,281,639円
長 期 借 入 金	10,128,832,000円
そ の 他	4,645,449,639円
2 流動負債	5,508,090,867円
短 期 借 入 金	1,581,830,000円
そ の 他	3,926,260,867円
3 収益事業用負債	2,810,970円
負 債 総 額	20,285,183,476円
正味財産（資産総額－負債総額）	70,372,307,044円

資金収支計算書

平成28年4月1日から
平成29年3月31日まで

(単位:円)

収入の部			
科目	予算	決算	差異
学生生徒等納付金収入	15,648,881,000	15,617,738,938	31,142,062
手数料収入	307,096,000	286,691,372	20,404,628
寄付金収入	163,036,000	489,416,418	△ 326,380,418
補助金収入	1,766,044,000	1,919,922,928	△ 153,878,928
国庫補助金収入	1,364,389,000	1,506,084,417	△ 141,695,417
地方公共団体補助金収入	400,155,000	413,838,511	△ 13,683,511
学術研究振興資金収入	1,500,000		1,500,000
資産売却収入	500,000	780,000	△ 280,000
付随事業・収益事業収入	157,410,000	186,965,180	△ 29,555,180
受取利息・配当金収入	62,928,000	49,883,379	13,044,621
雑収入	524,343,000	533,704,923	△ 9,361,923
借入金等収入	2,701,420,000	2,702,040,000	△ 620,000
前受金収入	2,297,340,000	2,242,468,350	54,871,650
その他の収入	2,247,117,000	2,316,577,262	△ 69,460,262
資金収支調整勘定	△ 3,304,034,000	△ 2,799,960,524	△ 504,073,476
前年度繰越支払資金	19,401,012,000	19,401,012,024	
収入の部合計	41,973,093,000	42,947,240,250	△ 974,147,250
支出の部			
科目	予算	決算	差異
人件費支出	11,315,119,000	11,344,557,711	△ 29,438,711
教育研究経費支出	3,973,882,000	3,954,688,239	19,193,761
管理経費支出	1,699,084,000	1,485,334,693	213,749,307
借入金等利息支出	73,080,000	73,069,862	10,138
借入金等返済支出	2,894,807,000	2,894,685,000	122,000
施設関係支出	1,001,987,000	995,202,370	6,784,630
設備関係支出	1,033,268,000	678,943,299	354,324,701
資産運用支出	323,920,000	994,402,218	△ 670,482,218
その他の支出	3,199,172,000	1,660,706,468	1,538,465,532
資金支出調整勘定	△ 1,953,817,000	△ 421,987,579	△ 1,531,829,421
翌年度繰越支払資金	18,412,591,000	19,287,637,969	△ 875,046,969
支出の部合計	41,973,093,000	42,947,240,250	△ 974,147,250



資金収支計算書の概要

平成28年度の資金収支計算書については(表2)の通りです。予算との対比については、収入の部では学生生徒等納付金収入で約3千万円の減収、手数料収入で約2千万円の減収となりました。一方で、特別補助事業の採択により、補助金収入で約1億5千万円の増収となっています。

支出の部では、教育研究経費支出で約2千万円、管理経費支出で約2億1千万円、設備関係支出で約3億5千万円の支出削減をし、経営の健全化に努めてまいりました。しかしながら、全体では約9億7千万円の増加となっています。

収入構成グラフについては、学生生徒等納付金収入が約59.3%、補助金収入が約7.3%と、収入全体の7割弱を占めています。

また、支出構成グラフでは、人件費支出が47.1%、教育研究経費支出が16.4%、借入金等返済支出が12%を占めています。

(表3)

活動区分資金収支計算書

平成28年4月1日から
平成29年3月31日まで

(単位:円)

		科 目		決 算
教育活動による資金収支	収入	学生生徒等納付金収入		15,617,738,938
		手数料収入		286,691,372
		特別寄付金収入		477,735,418
		一般寄付金収入		11,681,000
		経常費等補助金収入		1,871,535,928
		付随事業収入		186,965,180
		雑収入		533,394,817
		教育活動資金収入計		18,985,742,653
	支出	人件費支出		11,344,557,711
		教育研究経費支出		3,954,688,239
管理経費支出			1,475,903,728	
教育活動資金支出計			16,775,149,678	
	差 引		2,210,592,975	
	調整勘定等		542,387,167	
	教育活動資金収支差額		2,752,980,142	
		科 目		決 算
施設整備等活動による資金収支	収入	施設設備補助金収入		48,387,000
		施設設備売却収入		780,000
		第2号基本金引当特定資産取崩収入		500,000,000
		機器購入引当特定資産取崩収入		77,399,000
		施設設備等活動資金収入計		626,566,000
	支出	施設関係支出		995,202,370
		設備関係支出		678,943,299
		第2号基本金引当特定資産繰入支出		8,433,000
		新1号館建築引当特定資産繰入支出		300,000,000
		機器購入引当特定資産繰入支出		39,397,000
	施設整備等活動資金支出計		2,021,975,669	
	差 引		△ 5,741,899,715	
	調整勘定等		△ 699,023,170	
	施設整備等活動資金収支差額		△ 2,094,432,839	
		小 計		658,547,303
		科 目		決 算
その他の活動による資金収支	収入	借入金等収入		2,702,040,000
		長期貸付金回収収入		27,000,000
		預り金受入収入		586,735,721
		仮受金受入収入		46,855,782
		仮払金回収収入		11,279,971
		差入保証金回収収入		455,840
		収益事業元入金回収収入		11,000,000
		小 計		3,385,367,314
	支出	受取利息・配当金収入		49,883,379
		過年度修正収入		310,106
		その他の活動資金収入計		3,435,560,799
		借入金等返済支出		2,894,685,000
		有価証券購入支出		500,000,000
		収益事業元入金支出		146,572,218
		出資金支払支出		
預り金支払支出		576,798,550		
仮受金支払支出		5,560,955		
仮払金支払支出		12,894,999		
差入保証金支払支出		88,000		
小 計		4,136,599,722		
	借入金等利息支出		73,069,862	
	過年度修正支出		9,430,965	
	その他の活動資金支出計		4,219,100,549	
	差 引		△ 783,539,750	
	調整勘定等		11,618,392	
	その他の活動資金収支差額		△ 771,921,358	
		支払資金の増減額		△ 113,374,055
		前年度繰越支払資金		19,401,012,024
		翌年度繰越支払資金		19,287,637,969

活動区分資金収支計算書の概要

昨今の施設設備の高度化・財務活動の多様化に対応し、「教育活動」、「施設整備等活動」、「その他の活動」の3つの活動区分に分けることで、活動ごとの資金の流れを明確化することを目的としており、(表2)の資金収支計算書を組み替えた様式となっています。

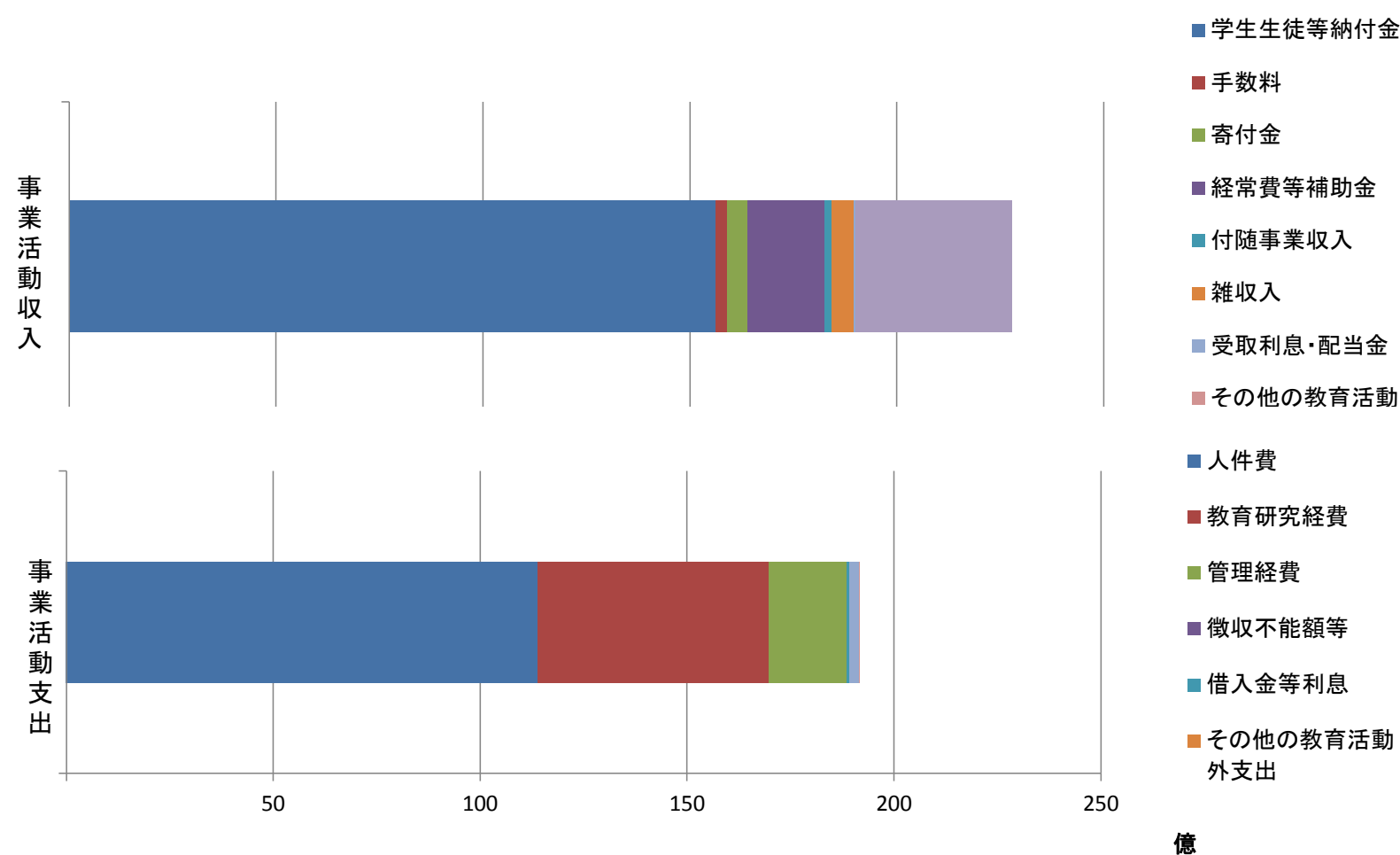
(表4)

事業活動収支計算書

平成28年4月1日から
平成29年3月31日まで

(単位：円)

		科目	予算	決算	差異
教育活動収入の部	事業活動収入	学生生徒等納付金	15,648,881,000	15,617,738,938	31,142,062
		手数料	307,096,000	286,691,372	20,404,628
		寄付金	163,036,000	489,416,418	△ 326,380,418
		経常費等補助金	1,766,044,000	1,871,535,928	△ 105,491,928
		付随事業収入	157,410,000	159,903,088	△ 2,493,088
		雑収入	524,343,000	533,394,817	△ 9,051,817
		教育活動収入計	18,566,810,000	18,958,680,561	△ 391,870,561
教育活動支出の部	事業活動支出	人件費	11,315,119,000	11,389,036,569	△ 73,917,569
		教育研究経費	5,685,169,000	5,588,438,280	96,730,720
		管理経費	2,103,357,000	1,884,350,428	219,006,572
		徴収不能額等		2,338,618	△ 2,338,618
		教育活動支出計	19,103,645,000	18,864,163,895	239,481,105
教育活動収支差額			△ 536,835,000	94,516,666	△ 631,351,666
教育活動外収入の部	事業活動外収入	受取利息・配当金	62,928,000	49,883,379	13,044,621
		その他の教育活動外収入			0
		教育活動外収入計	62,928,000	49,883,379	13,044,621
		教育活動外収入差額			
教育活動外支出の部	事業活動外支出	借入金等利息	73,080,000	73,069,862	10,138
		その他の教育活動外支出			0
		教育活動外支出計	73,080,000	73,069,862	10,138
		教育活動外支出差額			△ 10,152,000
経常収支差額			△ 546,987,000	71,330,183	△ 618,317,183
特別収入の部	事業活動収入	資産売却差額	500,000	780,000	△ 280,000
		その他の特別収入	24,394,000	3,773,879,648	△ 3,749,485,648
		特別収入計	24,894,000	3,774,659,648	△ 3,749,765,648
		特別収入差額			
特別支出の部	事業活動支出	資産処分差額		216,844,370	△ 216,844,370
		その他の特別支出		10,749,569	△ 10,749,569
		特別支出計		227,593,939	△ 227,593,939
		特別支出差額			
基本金組入前当年度収支差額			△ 522,093,000	3,618,395,892	△ 4,140,488,892
基本金組入額合計			△ 764,854,000	△ 4,667,307,856	3,902,453,856
当年度収支差額			△ 1,286,947,000	△ 1,048,911,964	△ 238,035,036
前年度繰越収支差額			△ 13,943,141,000	△ 13,943,141,123	123
基本金取崩額				69,000,000	△ 69,000,000
翌年度繰越収支差額			△ 15,230,088,000	△ 14,923,053,087	△ 307,034,913
(参考)					
事業活動収入計			18,654,632,000	22,783,223,588	△ 4,128,591,588
事業活動支出計			19,176,725,000	19,164,827,696	11,897,304



事業活動収支計算書の概要

平成28年度の事業活動収支計算書については(表4)の通りですが、前述の資金収支計算書に計上されていないものには、収入の部でその他の特別収入に現物寄付として約37億7千万円計上されています。支出の部では、教育研究経費と管理経費で約19億6千万円の減価償却費が計上されています。

予算と決算額の対比については、事業活動収入計で約41億2千万円の増収、教育活動と教育活動外の収支差額の合計である経常収支差額では、予算対比で約6億円の増収となっています。

事業活動支出では、予算と決算額で約1千万円の減少となっています。支出を圧縮することで、経営の健全化に努めています。